




Fideicomiso de Puentes Fronterizos de Chihuahua 2243
Estado de Flujos de Efectivo
Del 01 de enero al 31 de diciembre de 2022 y del 01 de enero al 31 de diciembre de 2021

	2021	2020
Flujos de Efectivo de las Actividades de Operación		
Origen	426,991,894.32	406,344,291.77
Impuestos	0.00	0.00
Cuotas y Aportaciones de Seguridad Social	0.00	0.00
Contribuciones de Mejoras	0.00	0.00
Derechos	0.00	0.00
Productos	0.00	0.00
Aprovechamientos	0.00	0.00
Ingresos por Venta de Bienes y Prestación de Servicios	399,076,099.40	352,111,401.29
Participaciones, Aportaciones, Convenios, Incentivos Derivados de la Colaboración Fiscal y Fondos Distintos de Aportaciones	0.00	0.00
Transferencias, Asignaciones, Subsidios y Subvenciones, y Pensiones y Jubilaciones	0.00	0.00
Otros Orígenes de Operación	27,915,794.92	54,232,890.48
Aplicación	532,269,869.06	459,960,639.84
Servicios Personales	47,553,161.21	46,203,315.41
Materiales y Suministros	3,273,522.20	2,073,979.33
Servicios Generales	82,748,121.91	45,635,342.81
Transferencias Internas y Asignaciones al Sector Público	0.00	0.00
Transferencias al resto del Sector Público	0.00	0.00
Subsidios y Subvenciones	0.00	0.00
Ayudas Sociales	0.00	0.00
Pensiones y Jubilaciones	0.00	0.00
Transferencias a Fidelcomisos, Mandatos y Contratos Análogos	0.00	0.00
Transferencias a la Seguridad Social	0.00	0.00
Donativos	0.00	0.00
Transferencias al Exterior	0.00	0.00
Participaciones	0.00	0.00
Aportaciones	0.00	0.00
Convenios	112,344,767.70	176,000,000.00
Otras Aplicaciones de Operación	286,350,296.04	190,048,002.29
Flujos Netos de Efectivo por Actividades de Operación	-105,277,974.74	-53,616,348.07
Flujos de Efectivo de las Actividades de Inversión		

Origen			
Bienes Inmuebles, Infraestructura y Construcciones en Proceso	1,212,696,953.58		376,357,863.25
Bienes Muebles	819,827,271.67	0.00	0.00
Otros Origenes de Inversión	392,869,681.91	0.00	376,357,863.25
Aplicación	1,224,857,143.26		916,979,906.08
Bienes Inmuebles, Infraestructura y Construcciones en Proceso	0.00		433,921,063.46
Bienes Muebles	97,638,323.30		1,713,210.84
Otras Aplicaciones de Inversión	1,127,218,819.96		481,345,631.78
Fujos Netos de Efectivo por Actividades de Inversión	-12,160,189.68		-540,622,042.83
Fiujo de Efectivo de las Actividades de Financiamiento			
Origen	71,686,566.82		718,473,922.20
Endeudamiento Neto	14,584,003.55		689,206,948.29
Interno	14,584,003.55		689,206,948.29
Externo	0.00		0.00
Otros Origenes de Financiamiento	57,102,563.27		29,266,973.91
Aplicación	98,043,007.48		60,137,259.52
Servicios de la Deuda	51,220,546.12		0.00
Interno	51,220,546.12		0.00
Externo	0.00		0.00
Otras Aplicaciones de Financiamiento	46,822,461.36		60,137,259.52
Fujos Netos de Efectivo por Actividades de Financiamiento	-26,356,440.66		658,336,662.68
Incremento/Disminución Neta en el Efectivo y Equivalentes al Efectivo	-143,794,605.08		64,098,271.78
Efectivo y Equivalentes al Efectivo al Inicio del Ejercicio	372,961,848.94		308,863,577.16
Efectivo y Equivalentes al Efectivo al Final del Ejercicio	229,167,243.86		372,961,848.94

C.P. ROGELIO ANTONIO FERNANDEZ RIGOVEN
DIRECTOR GENERAL

L.C. CLAUDIA VIRGINIA HERNANDEZ LIRA
JEFA DE CONTABILIDAD

LIC. RAFAEL ROBERTO BUTCHART SANCHEZ
DIRECTOR ADMINISTRATIVO